



УПРАВЛЕНИЕ ФЕДЕРАЛЬНОЙ СЛУЖБЫ  
ГОСУДАРСТВЕННОЙ СТАТИСТИКИ  
ПО РЕСПУБЛИКЕ КРЫМ И Г. СЕВАСТОПОЛЮ

# Оперативные данные по индексу потребительских цен в Республике Крым



август 2023 года



# Оперативные данные по индексу потребительских цен

в Республике Крым

август 2023 года

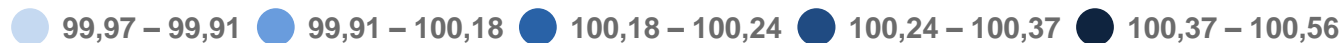
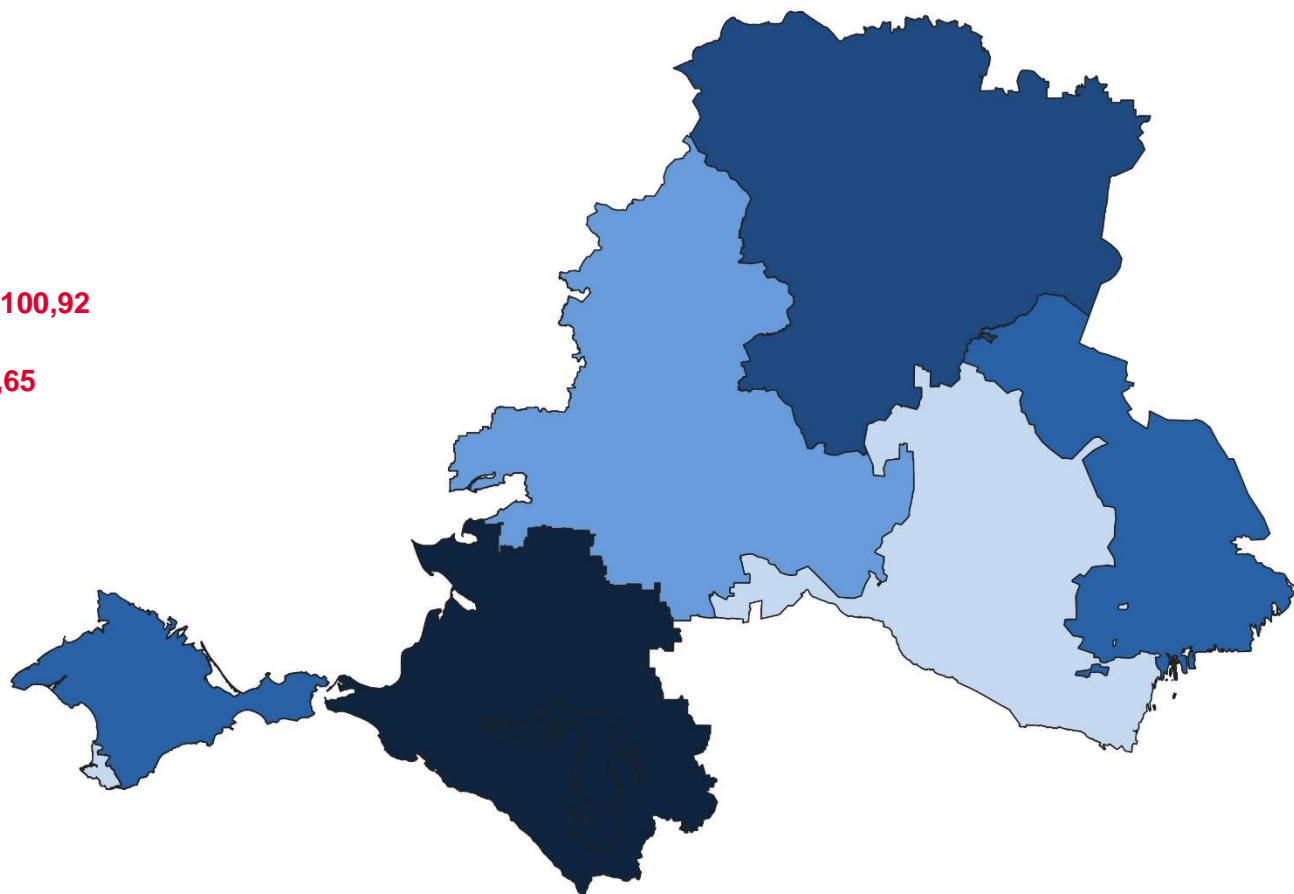
- 01 Индексы потребительских цен
- 02 Индексы цен на основные группы товаров и услуг
- 03 Условный (минимальный) набор продуктов питания
- 04 Фиксированный набор потребительских товаров и услуг



# ИНДЕКСЫ ПОТРЕБИТЕЛЬСКИХ ЦЕН В ЮЖНОМ ФЕДЕРАЛЬНОМ ОКРУГЕ

в % к предыдущему месяцу

Ранжирование регионов  
по значению индекса





# ИНДЕКСЫ ПОТРЕБИТЕЛЬСКИХ ЦЕН

## структура индекса потребительских цен по группам товаров и услуг

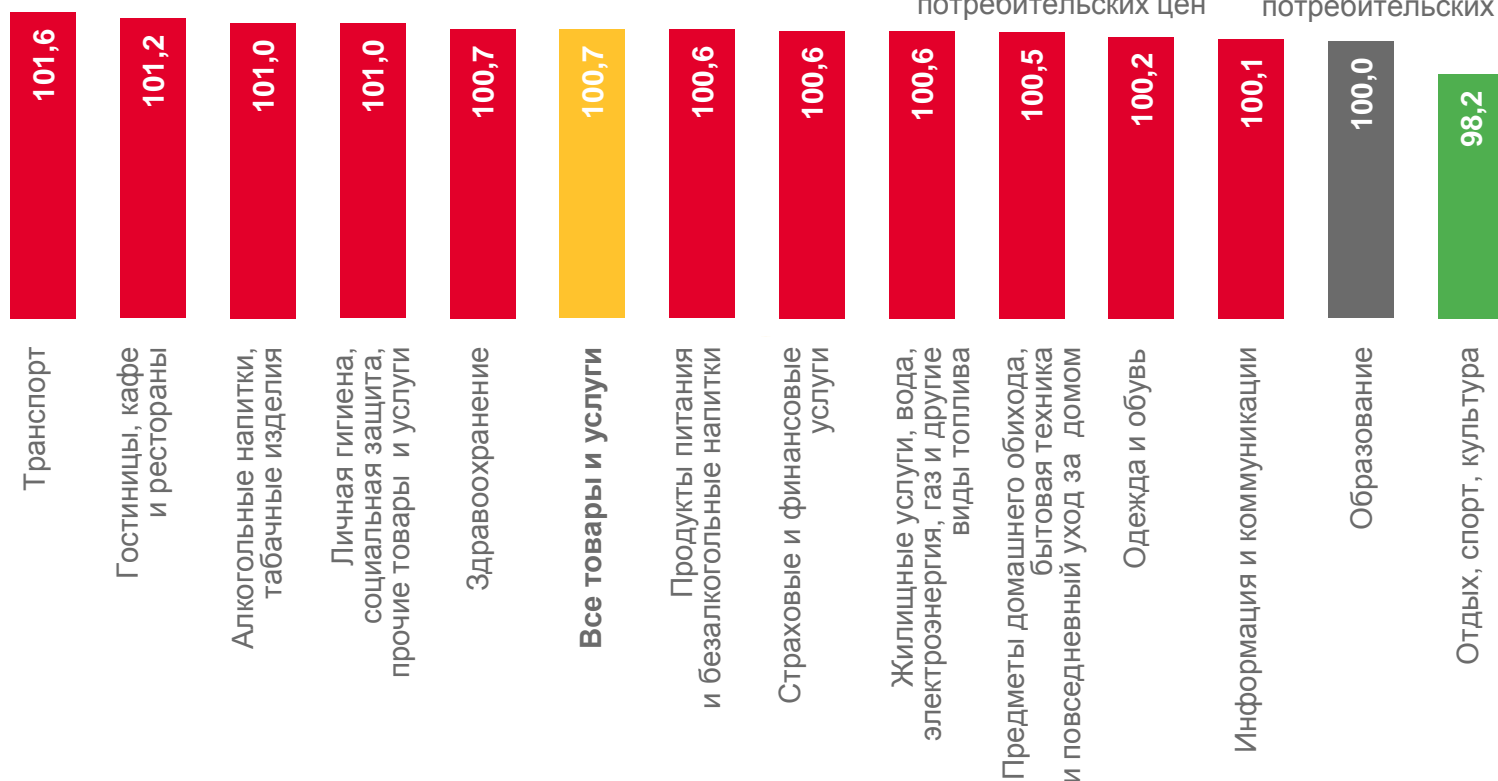
в процентных пунктах от прироста (снижения) индекса потребительских цен, за август 2023 г.



## в классификации индивидуального потребления по целям в % к предыдущему месяцу

**5** направлений потребления значение индекса **больше** общего индекса потребительских цен

**8** направлений потребления значение индекса **меньше** общего индекса потребительских цен





# ИНДЕКСЫ ПОТРЕБИТЕЛЬСКИХ ЦЕН НА ОСНОВНЫЕ ГРУППЫ ТОВАРОВ И УСЛУГ

в процентах к предыдущему месяцу



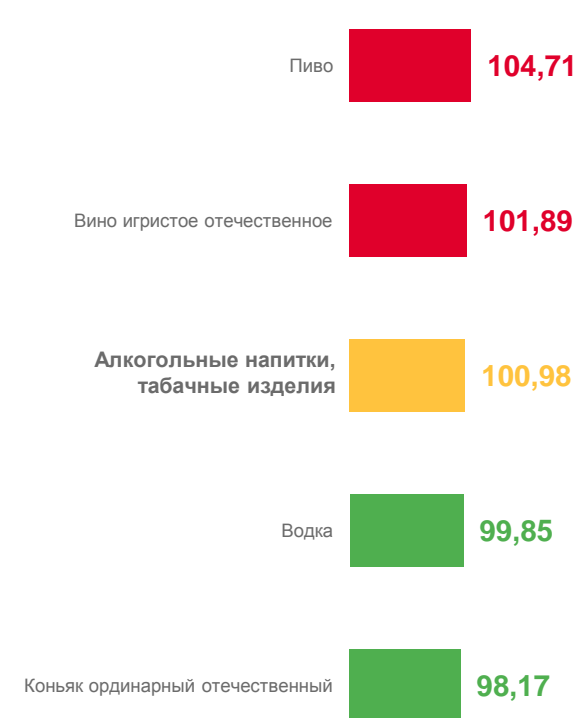
## транспорт



## гостиницы, кафе и рестораны



## алкогольные напитки, табачные изделия





# ИНДЕКСЫ ПОТРЕБИТЕЛЬСКИХ ЦЕН НА ОСНОВНЫЕ ГРУППЫ ТОВАРОВ И УСЛУГ

в процентах к предыдущему месяцу



## личная гигиена, социальная защита, прочие товары и услуги



## здравоохранение



## продукты питания и безалкогольные напитки





# ИНДЕКСЫ ПОТРЕБИТЕЛЬСКИХ ЦЕН НА ОСНОВНЫЕ ГРУППЫ ТОВАРОВ И УСЛУГ

в процентах к предыдущему месяцу



## страховые и финансовые услуги



## жилищные услуги, вода, электроэнергия, газ и другие виды топлива



## предметы домашнего обихода, бытовая техника, текущее обслуживание жилых помещений





# ИНДЕКСЫ ПОТРЕБИТЕЛЬСКИХ ЦЕН НА ОСНОВНЫЕ ГРУППЫ ТОВАРОВ И УСЛУГ

в процентах к предыдущему месяцу



## одежда и обувь

Юбка для девочек	104,72
Сорочка для мальчиков	104,69
Носки, гольфы детские	102,72
Сапоги женские осенние с верхом из натуральной кожи, пара	102,59
Платье летнее для девочек	102,44
Костюм спортивный для детей	102,10
<b>Одежда и обувь</b>	<b>100,24</b>
Пеленки для новорожденных	98,40
Брюки для детей	98,20
Блузка для девочек	98,18



## информация и коммуникация

Флеш-накопитель	104,12
Телефонный аппарат стационарный	102,19
Смартфон	101,64
<b>Информация и коммуникация</b>	<b>100,12</b>
Телевизор	99,95
Монитор для настольного компьютера	99,77
Смарт-часы	99,75
Наушники беспроводные	99,22
Компьютер планшетный	99,20
Моноблок	99,06



## отдых, спорт и культура

Поездка на отдых в ОАЭ	106,78
Поездки в страны Юго-Восточной Азии	105,81
Поездка в Беларусь	104,16
Альбом для рисования	100,68
Поездка на отдых в Египет	100,67
Игрушки из различных материалов	100,49
<b>Отдых, спорт и культура</b>	<b>98,22</b>
Поездки в страны Закавказья	97,29
Поездка на отдых в Турцию	91,67
Дом отдыха, пансионат	90,52
Поездка на отдых на Черноморское побережье	83,98







# УСЛОВНЫЙ (МИНИМАЛЬНЫЙ) НАБОР ПРОДУКТОВ ПИТАНИЯ В РЕСПУБЛИКЕ КРЫМ

изменение стоимости набора, %

август 2023 г.  
к июлю 2023 г.

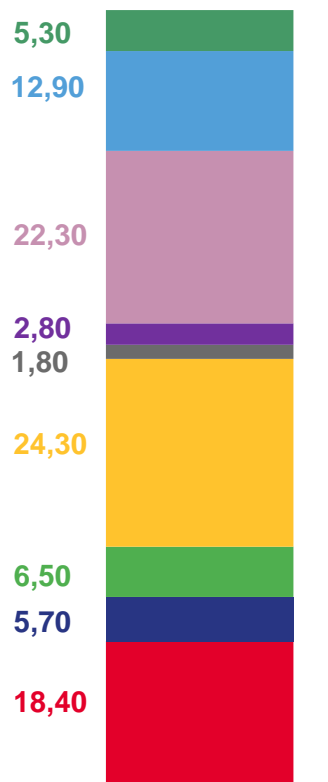
▼ **98,60**

август 2023 г.  
к декабрю 2022 г.

▲ **105,45**

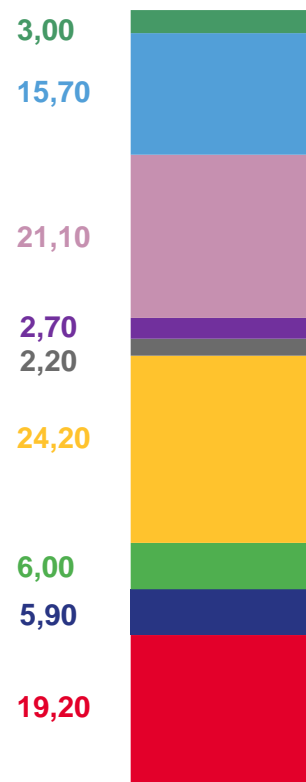
стоимость условного (минимального) набора  
продуктов питания, в рублях

структура стоимости набора, %



Август 2022 года

**5 478**



Август 2023 года

**5 826**

- Чай, соль, специи
- Фрукты, овощи и картофель
- Хлеб, мука, крупы и макаронные изделия
- Сахар, кондитерские изделия
- Яйца
- Молочные продукты
- Жиры
- Рыба
- Мясо и мясопродукты



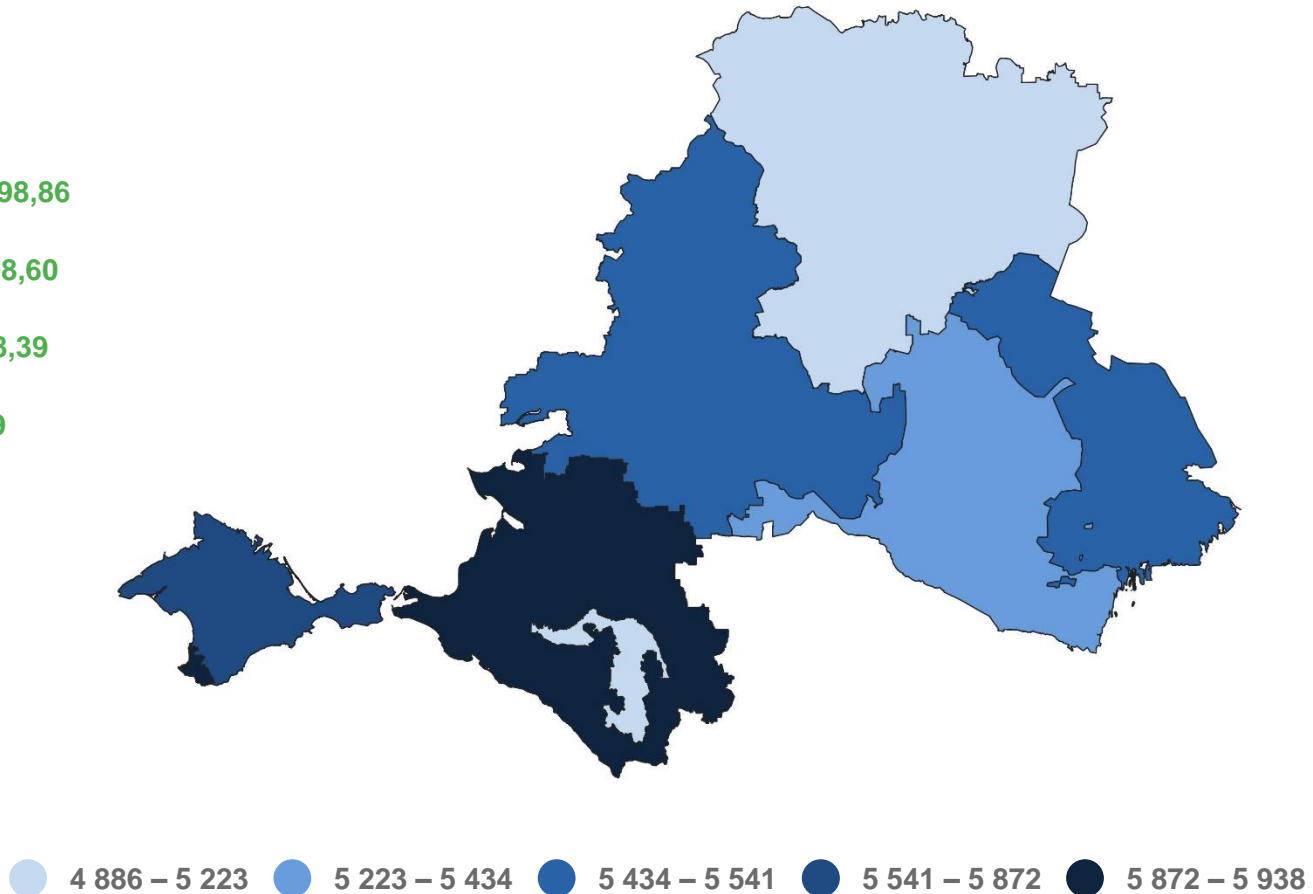


# УСЛОВНЫЙ (МИНИМАЛЬНЫЙ) НАБОР ПРОДУКТОВ ПИТАНИЯ В ЮЖНОМ ФЕДЕРАЛЬНОМ ОКРУГЕ

ранжирование регионов по значению индекса, в % к предыдущему месяцу



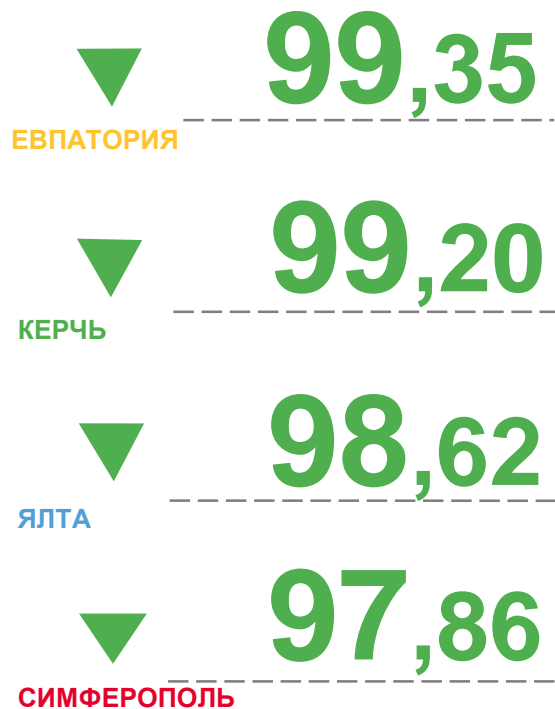
стоимость условного (минимального) набора продуктов питания, в рублях



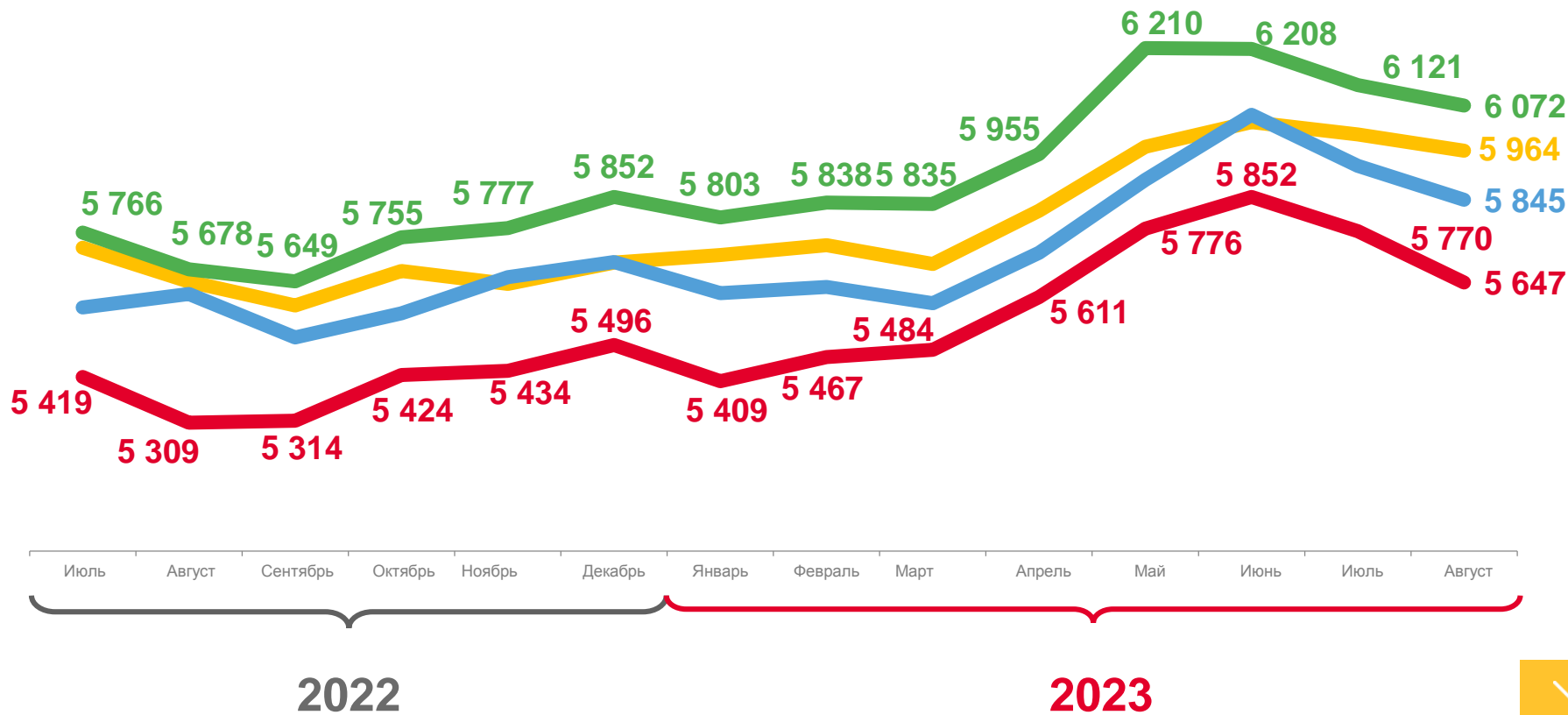


# УСЛОВНЫЙ (МИНИМАЛЬНЫЙ) НАБОР ПРОДУКТОВ ПИТАНИЯ В РЕСПУБЛИКЕ КРЫМ

изменение стоимости набора по городам, %  
август 2023 г. к июлю 2023 г.



стоимость условного (минимального) набора продуктов питания по городам, рублей





# ФИКСИРОВАННЫЙ НАБОР ПОТРЕБИТЕЛЬСКИХ ТОВАРОВ И УСЛУГ В РЕСПУБЛИКЕ КРЫМ

изменение  
стоимости набора, %

стоимость фиксированного набора, рублей

август 2023 г.  
к июлю 2023 г.

▼ 100,11

август 2023 г.  
к декабрю 2022 г.

▲ 102,71

